



Comparativa de Competitividad Regional en España: continúa la brecha.

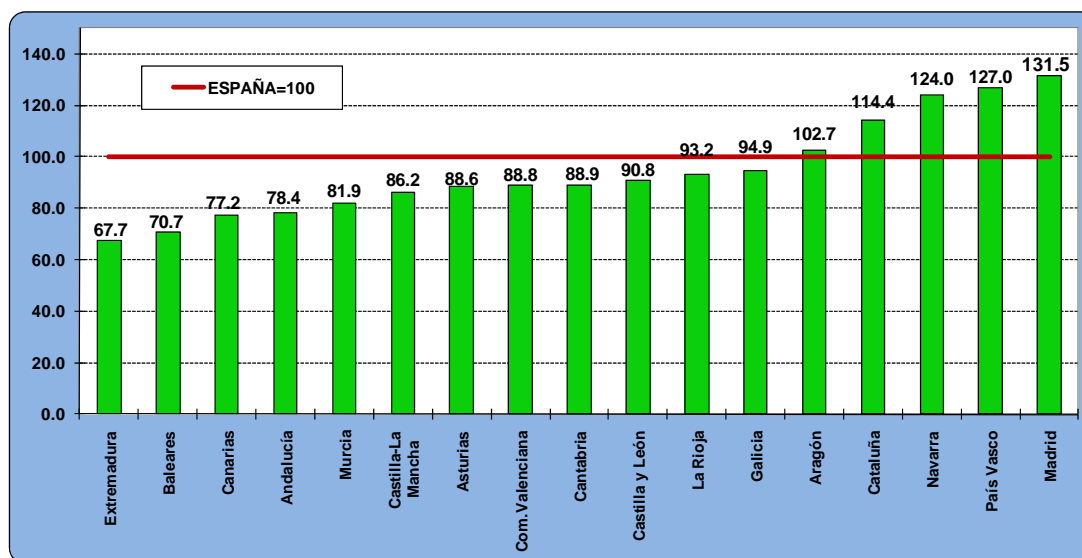
Ana M. López

- Sin duda, la competitividad de una economía es un concepto que admite múltiples facetas que conducen a diferencias en cuanto a su interpretación y medida. Más aún en el momento actual, donde se cuestiona la posición competitiva de la economía española respecto a otros países europeos. Identificamos la competitividad regional como la **capacidad de las economías regionales para atraer y mantener** la localización de empresas, con cuotas de participación sectorial estables y crecientes, posibilitando el mantenimiento de unos estándares de calidad y nivel de vida para todos sus habitantes.
- Presentamos en esta nota los resultados del indicador CEPREDE de Competitividad Regional ISCRE 2010, a partir de los datos de cierre referidos al año 2009, que incorpora la información lo más actualizada posible y homogénea para todas las Comunidades Autónomas de España. En total, se ha incluido una selección de **dieciocho indicadores** parciales relacionados, y reconocidos internacionalmente, con la valoración de la competitividad. Nuestro análisis se estructura en cinco grupos: *Aspectos Macroeconómicos, Mercado Laboral, Desarrollo Empresarial, Infraestructuras e Innovación*, donde se organizan los distintos indicadores analizados hasta calcular el conjunto ISCRE.
- Se mantiene la **brecha regional de competitividad** en España acusando los efectos de la crisis y su repercusión en las principales magnitudes económicas. Con datos referidos al cierre de 2009, la última información disponible señala una diferencia de 64 puntos entre la Comunidad de Madrid y Extremadura. Cinco Comunidades Autónomas **lideran el ranking de competitividad regional** en España: **Comunidad de Madrid, País Vasco, Navarra, Cataluña y Aragón**, y superan la media nacional (España=100).

Indicadores que componen el Indicador CEPREDE de Competitividad Regional

1. Producto interior bruto (PIB) per cápita.	10. % Trabajadores I+D / Total Ocupados.
2. Productividad del factor trabajo.	11. Infraestructura (Km. Carreteras / Superficie).
3. (Exportaciones + Importaciones) / PIB.	12. % Población con acceso internet.
4. Coste Laboral por trabajador.	13. % Hogares con PC.
5. Ocupados / Población Activa.	14. % Población con estudios superiores.
6. % Ocupados con estudios superiores.	15. Patentes / Total Ocupados.
7. Número empresas / Total Ocupados.	16. Gasto total en I+D / PIB.
8. Gasto empresarial en innovación / PIB.	17. Exportaciones + Importaciones TIC / Total.
9. Gasto I+D empresarial / PIB.	18. % Empresas Innovadoras / Total empresas.

- ↻ En el año 2005 CEPREDE emprendió el reto de analizar la **Competitividad de las Regiones Españolas** en su informe “**Panorama Regional**”, dedicado especialmente a este tema. Desde entonces, se realiza una revisión anual que conduce a la actualización del Indicador CEPREDE de Competitividad Regional en España. Los criterios de selección de los indicadores parciales que componen el indicador conjunto se basan en la representatividad de los mismos para explicar los comportamientos diferenciales en cada una de las categorías contempladas, además de poder disponer de ellos a partir de fuentes homogéneas para todas las regiones españolas.
- ↻ El indicador sintético de Competitividad Regional (ISCRE) incluye una selección de dieciocho indicadores relacionados e identificados con la capacidad, habilidad y sostenibilidad competitiva. El indicador de competitividad regional posibilita un análisis detallado y profundo sobre los factores que condicionan la competitividad, de forma que aspira a configurarse como un elemento de reflexión que permita diseñar nuevas políticas que conduzcan hacia la disminución de los desequilibrios regionales y a un mayor acercamiento a los objetivos de Europa 2020.
- ↻ **Comunidad de Madrid, País Vasco y Navarra encabezan el ranking de Competitividad Regional en España.** Los resultados del indicador CEPREDE de Competitividad Regional, ISCRE 2010 sitúan a la Comunidad de Madrid en primera posición con un valor de 131,5 (España=100). Le siguen de cerca País Vasco (127,0) y Navarra (124,0). Por el contrario, Extremadura y Baleares ocupan las últimas posiciones con índices de 67,7 y 70,7, respectivamente.

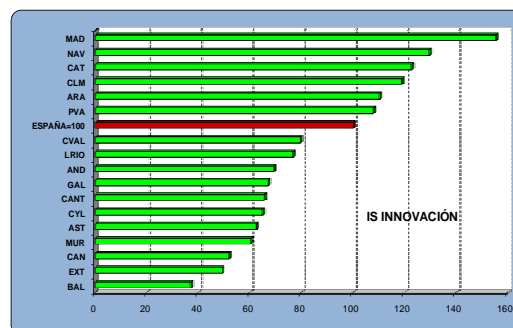
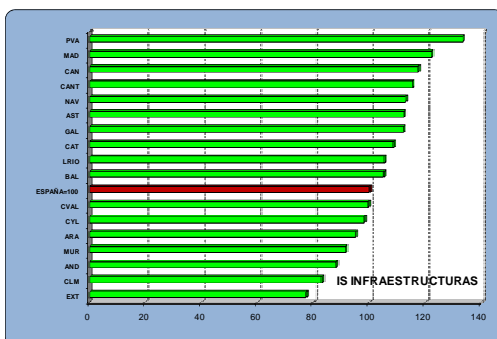
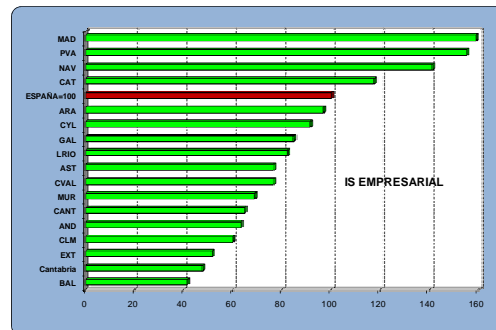
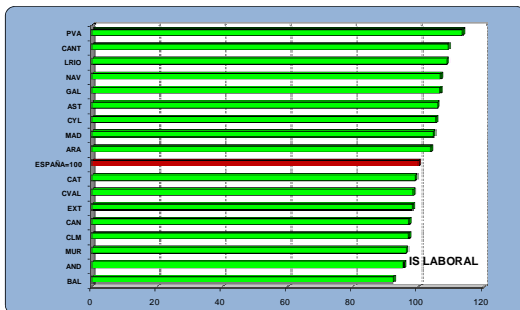
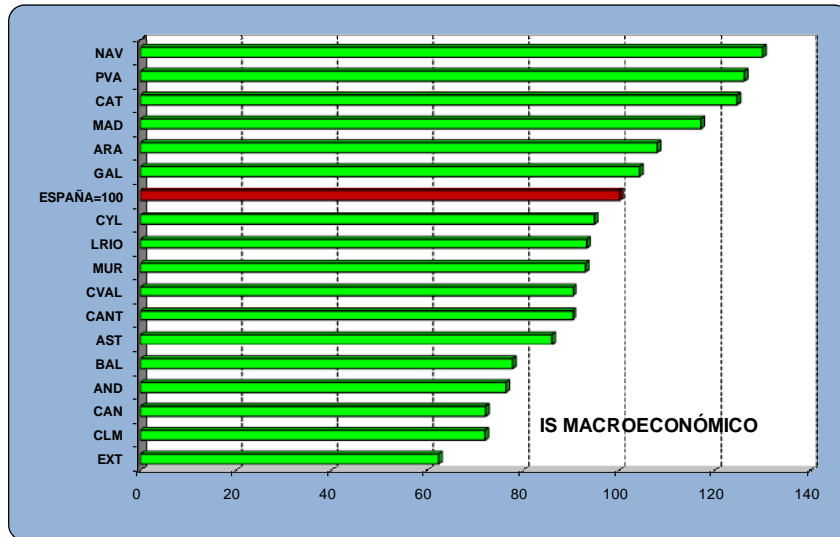


Fuente: CEPREDE, junio 2010.

- ↻ **Brecha regional de competitividad en España.** Los principales resultados que se deducen del indicador CEPREDE de Competitividad Regional en España señalan la existencia de una importante heterogeneidad en la situación competitiva por comunidades Autónomas. En este sentido, puede observarse que la distancia entre el indicador de competitividad entre la primera y la última región española señala una diferencia de 64 puntos entre la Comunidad de Madrid (índice 131,5) y Extremadura (índice 67,7), donde

aún le queda un largo camino que recorrer para mejorar su competitividad regional global.

- La diferenciación por grupos permite detectar las posibles ventajas y desventajas de cada región.** La utilización de diferentes indicadores o grupos para valorar la competitividad conjunta permite diferenciar con mayor exactitud las debilidades de cada economía regional, a la vez que señalar los puntos fuertes que presentan.

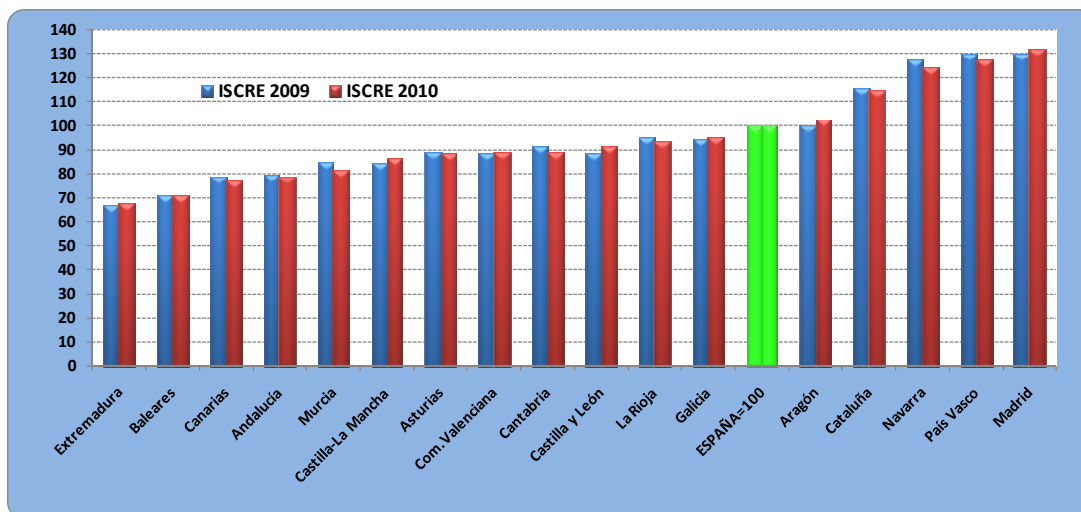


Por ejemplo, en aspectos macroeconómicos (PIB per cápita, productividad, apertura exterior) se aprecia la superioridad de regiones como Navarra, País Vasco y Cataluña en un contexto de marcada heterogeneidad, mientras que en los indicadores relacionados con el mercado laboral (coste laboral, ocupados, población activa, cualificación) se observa una mayor homogeneidad entre las distintas regiones.

En el área de innovación se constata la mayor fortaleza de la Comunidad de Madrid y Navarra y, por el contrario, la mayor debilidad de Baleares y Extremadura. Atendiendo a la tipología de indicadores utilizados, la mayor dispersión se produce en los indicadores relacionados con la apertura exterior, nivel de cualificación (estudios superiores) de la población ocupada, innovación e I+D empresarial.

- ⇒ **Comunidad de Madrid, País Vasco y Navarra siempre a la cabeza en materia de competitividad.** Los resultados del indicador de Competitividad Regional en los últimos años revelan el liderazgo de estas tres comunidades autónomas, con ligeras variaciones en la ubicación de los primeros puestos. La comparativa del indicador en los dos últimos años refleja un menor valor en general, como consecuencia de la repercusión de la crisis económica en las principales magnitudes económicas. Por otra parte, las últimas posiciones de la lista señalan habitualmente a Extremadura, Baleares y Canarias como las comunidades autónomas con menor competitividad global.

Comparativa del Indicador de Competitividad Regional



Fuente: CEPREDE, junio 2010.