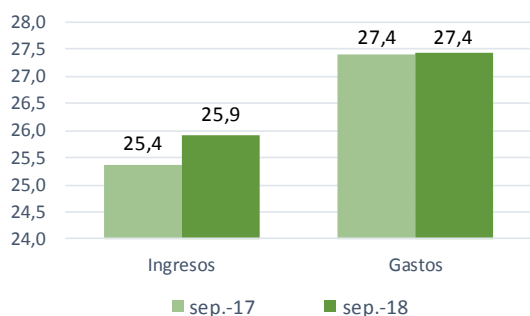


6. SECTOR PÚBLICO

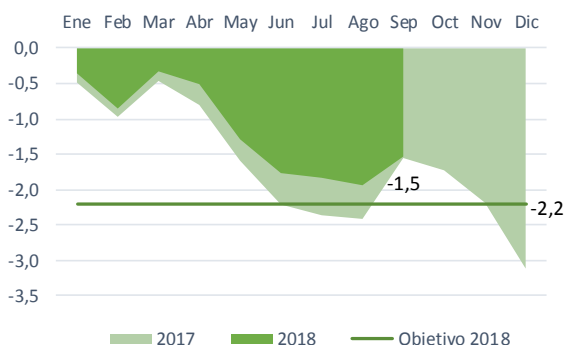
Evolución a corto plazo

La mejora del déficit en lo que llevamos de año es consecuencia de unos mayores ingresos públicos

Ingresos y gastos del total de las Administraciones Públicas (% sobre el PIB)



Déficit público



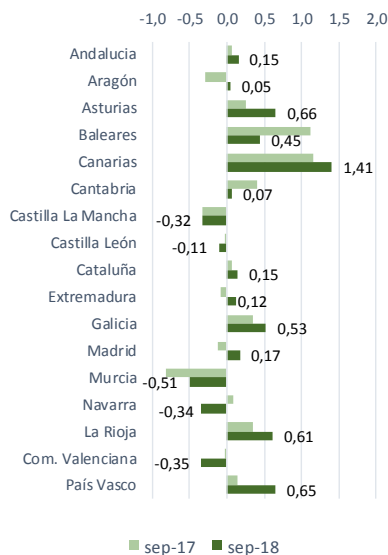
El déficit público se sitúa, hasta el mes de septiembre, en el -1,5%, una décima por debajo del registrado hasta el mismo mes del año pasado y a siete décimas del objetivo marcado para este año (2,2%)

Déficit Público	2017	jun-18	jul-18	ago-18	sep-18	Objetivo 2018
TOTAL AA.PP	-3,1%	-1,8%	-1,8%	-1,9%	-1,5%	-2,2%
Admon. Central	-1,9%	-0,8%	-1,6%	-1,6%	-1,2%	-0,7%
Comunidades Autónomas	-0,3%	-0,6%	0,1%	0,1%	0,2%	-0,4%
Seguridad Social	-1,5%	-0,5%	-0,3%	-0,4%	-0,5%	-1,1%
Corporaciones Locales*	0,6%	0,1%				0,0%

Deuda Pública (%/PIB)	2017	jun-18	jul-18	ago-18	sep-18	Objetivo 2018
Deuda Pública (%/PIB)	98,4%	98,1%	97,0%	97,2%	98,2%	97,0%

Datos acumulados al final del periodo. En porcentaje sobre el PIB * Datos trimestrales

Superávit/Déficit Autonómico (%/PIB)



Variación anual del superávit/déficit autonómico (sep-18 vs sep-17)

