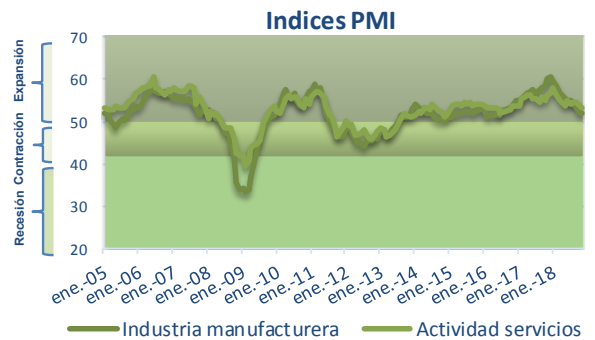
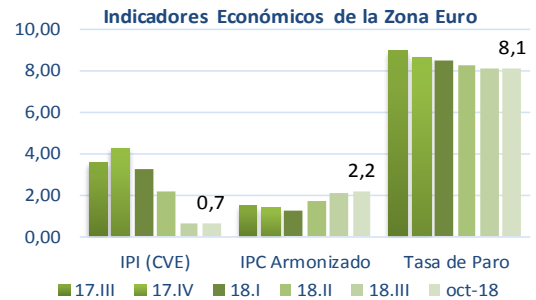
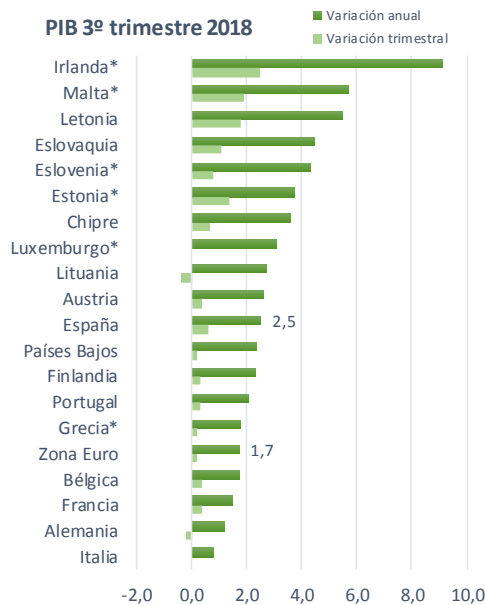
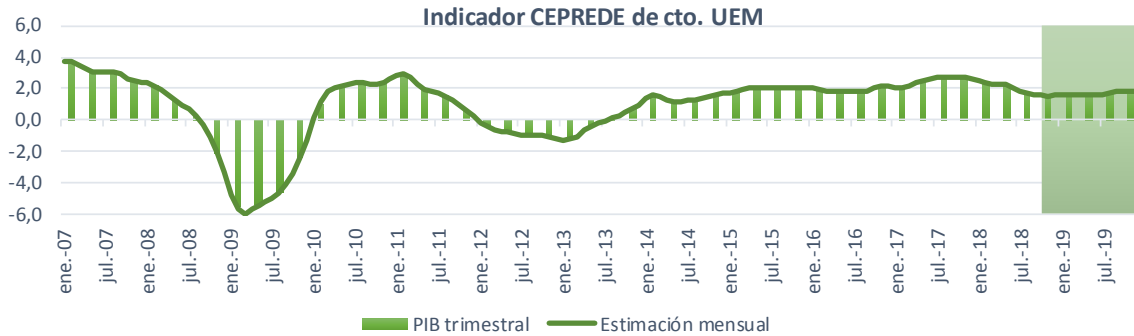


2. ZONA EURO

Evolución a corto plazo

La desaceleración en la Eurozona se moderará en los próximos trimestres



*Datos del 2º trimestre de 2018

Indicadores	UDD	Cto.	Predicciones		
			A 1 mes	A 3 meses	2018
ClimaUEM	oct-18	-2,7	-4,2	-6,1	0,8
Industria	oct-18	3,0	1,5	-1,4	5,6
Construcción	oct-18	8,0	7,1	5,2	6,1
Ventas	oct-18	-0,8	0,4	-0,9	1,0
Consumo	oct-18	-2,7	-3,7	-4,9	-1,3
Servicios	oct-18	13,6	12,9	10,4	14,6
Tasa paro	oct-18	8,1%	8,0%	8,0%	8,2%
Parados	sep-18	-9,1	-8,6	-7,7	-9,1
IPI	sep-18	0,9	0,3	-0,7	1,6
M. turismo	oct-18	-7,4	8,2	-2,1	4,4
Indicador de Sentimiento Económico					
Alemania	oct-18	-2,2	-3,7	-6,8	1,2
España	oct-18	-2,3	-3,7	-6,4	-0,3
Francia	oct-18	-4,3	-6,0	-8,9	-0,3
Italia	oct-18	-4,1	-5,9	-6,3	0,6

En términos interanuales, en el tercer trimestre de 2018 el PIB aumentó un 1,6% en el área del euro, tras unas alza del 1,9% en el segundo trimestre de 2018 y del 2,2% en el primero, lo cual confirma que el proceso de desaceleración que está experimentando la región es más acusado de lo esperado, aunque las previsiones apuntan a que se moderará durante los próximos trimestres.