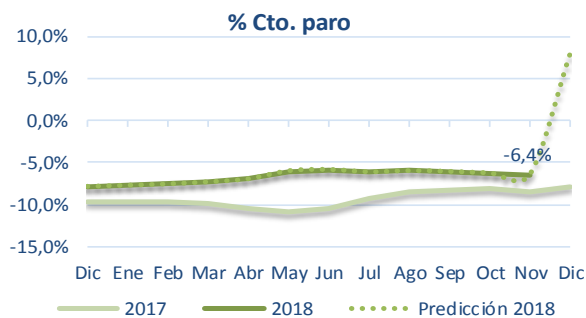
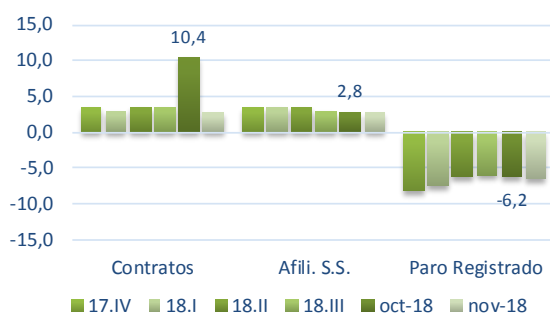
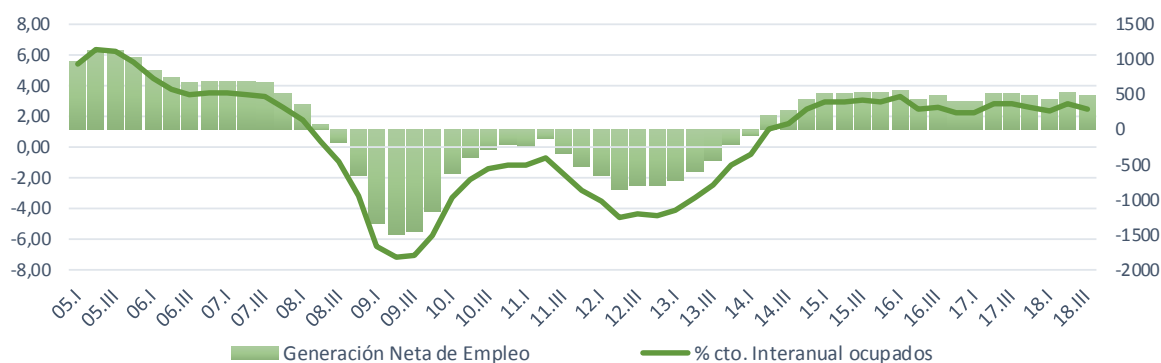


5. EMPLEO

Evolución a corto plazo

215.000 personas menos en las oficinas de empleo (SEPE) en 2018



Según los últimos datos del SEPE en relación al paro registrado, en el mes de noviembre se redujo en unas 26.200 personas (CVE) lo que se traduce en un descenso interanual del número de parados del 6,4%, dejando la cifra en los 3.197.000 personas, la más baja desde finales de 2008. El número de afiliados también registró un crecimiento, en concreto del 2,7%, similar al registrado en los últimos meses.

SEPE					Predicciones		
	UDD	Cto. %	AA	Miles pers.	dic.-18	ene.-19	2018
Paro (CVE)	nov-18	-6,4	-6,5	3.197,0	-6,3	-6,3	-6,5
Contratos	nov-18	2,7	3,7	1.867,2	9,9	8,3	4,4
Afili. S.S. (CVE)	nov-18	2,7	3,2	18.924,2	3,0	2,7	3,2

EPA					18.IV	19.1	2018
	UDD	Cto. %	AA	Miles pers.			
Ocupados	18.III	2,5	2,6	19.528,0	2,5	2,5	2,6
Parados	18.III	-10,9	-10,8	3.326,0	-10,6	-8,6	-10,8
Tasa paro	18.III	-11,2	-11,0	14,6%	14,7%	15,0%	15,3%

Contabilidad Nacional					18.IV	19.1	2018
	UDD	Cto. %	AA	Miles pers.			
Ocupados	18.III	2,0	2,1	20.756,7	-	-	-
Asalariados	18.III	2,6	2,7	18.219,4	-	-	-
Puestos equivalentes	18.III	2,5	2,5	18.477,1	2,5	2,4	2,5