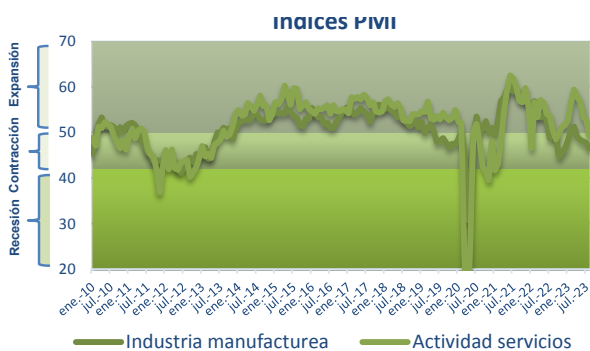
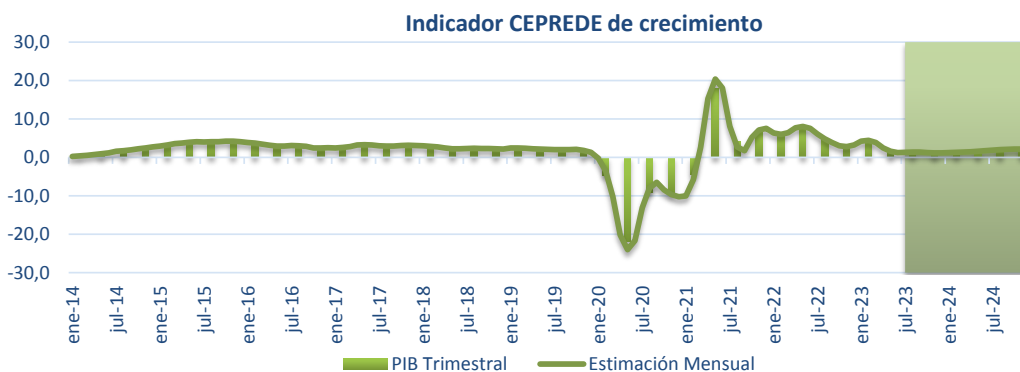


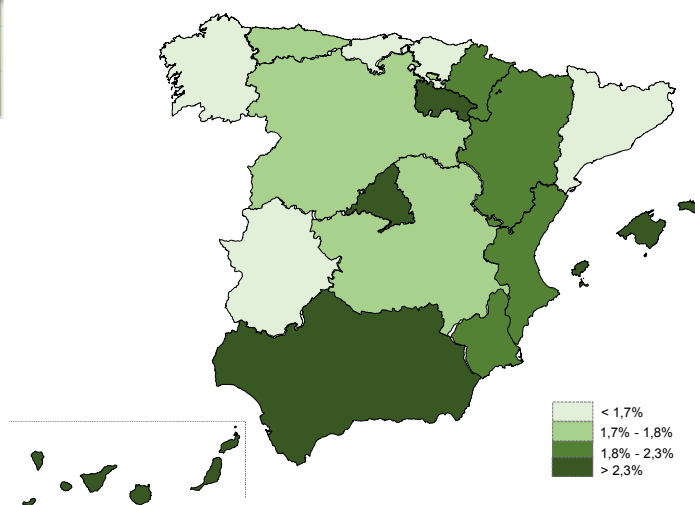
## 4. CRECIMIENTO

Evolución a corto plazo

**La economía española se ralentiza pero sigue creciendo más que sus socios europeos**



Indicador CEPREDE de crecimiento regional (PIB 2023)



El PIB registró una variación intertrimestral del 0,3% en el tercer trimestre de 2023, lo que supone una décima menos al anterior periodo. De nuevo, la demanda interna tira de un carro en el que la externa continúa muy cerca de la aportación nula. La variación interanual del PIB se sitúa en el 1,8%, frente al 2,0% del trimestre precedente.

Indicadores	Predicciones					
	UDD	Cto.	AA	A un mes	A 3 meses	2023
Ind. Clima econó.	oct-23	1,9	-1,2	2,1	-0,4	-0,4
Consumo electricidad	oct-23	1,9	-3,8	5,6	-1,5	-2,3
IBEX-35	oct-23	14,9	12,2	10,4	-7,8	12,2
I.Sintético corregido	sep-23	1,9	2,9	0,5	-1,6	2,0
Matri. Turismos	sep-23	2,3	18,5	26,0	19,7	21,1
I.S.Consumo ajustado	sep-23	1,0	2,1	-0,2	3,3	2,1
Consumo cemento	sep-23	-9,0	-1,6	-5,2	5,2	-1,7
Finan. a fam. y emp.	sep-23	-3,6	-2,0	-4,0	-4,7	-2,7
I.S. Construcción. Ajust.	sep-23	-1,1	0,6	-4,9	-3,3	-0,6
I.S. equipo ajust.	sep-23	3,8	7,4	4,0	-0,3	6,2
Indice clima industrial	oct-23	-8,7	-6,2	-5,8	-8,3	-5,9
I.P.I	ago-23	-3,4	-0,9	-2,5	-0,2	-1,0
I. confianza servicios	oct-23	15,7	13,7	12,9	8,3	11,9