




Cuadros de Mando (CM)



Business Intelligence Forecasting

Nombre	Imagen Portada	Descripción Ventajas	Periodo / Predicción	Ejemplo / Demo (enlace 'recortado')
CM Perspectivas		<p>Visión sintética de 77 KPIs para saber en pocos minutos y de manera objetiva e independiente como está la salud económica española, por áreas económicas y socios comerciales.</p> <p>En formato .pdf y .xls</p>	<p><u>2005-2016</u></p>	<p>Ver ejemplo</p>
CM de Sectores Específicos		<p>Valoración completa de las perspectivas del Sector, con datos de la actividad económica más cercana a la cifra de negocio de la empresa. Incluye 32 KPIs cada dashboard del Sector. Se dispone de información para 49 sectores.</p> <p>En formato .pdf y .xls</p>	<p><u>2005-2016</u></p>	<p>Ver ejemplo</p>
CMS de Mercados		<p>El mercado de Consumo, Empresarial y de Inversión como los tres grandes mercados en los que se encuentran clientes y proveedores de las empresas. Con énfasis en los indicadores de Facturación, Actividad, Empleo y Costes.</p> <p>En formato .pdf y .xls</p>	<p><u>2005-2016</u></p>	<p>Ver ejemplo</p>

[Ver Detalles](#)

[Ver Tienda](#)

[Ver Sección web Bi](#)