

Modelo Alta Frecuencia España

Estimaciones mensuales del crecimiento económico



RESUMEN

El consumo privado y la inversión elevan la demanda interna y mantienen el avance del PIB

Según las cifras avance de la Contabilidad Nacional Trimestral, el PIB en volumen, corregido de calendario y estacionalidad, registró en el tercer trimestre de 2019 un crecimiento intertrimestral del 0,4%, igual al del segundo trimestre e inferior en una décima al del primero. También en términos interanuales el PIB mantuvo el ritmo de crecimiento del trimestre anterior, el 2%, si bien la composición es distinta, aumentando ocho décimas la aportación de la demanda nacional, hasta situarse en 1,8 puntos porcentuales (pp), y reduciéndose en esa misma cuantía la de la demanda externa neta, hasta 0,2 pp.

El mayor impulso de la demanda nacional, en el tercer trimestre, se explica por la aceleración de sus principales componentes, sobre todo, del consumo privado y de la inversión en bienes de equipo, mientras que la menor aportación de la demanda externa al crecimiento se explica, principalmente, por el aumento de las importaciones de bienes y servicios, aunque las exportaciones también incrementaron ligeramente su ritmo de avance.

Este contexto, junto con la actualización de los indicadores disponibles hasta octubre ha provocado una

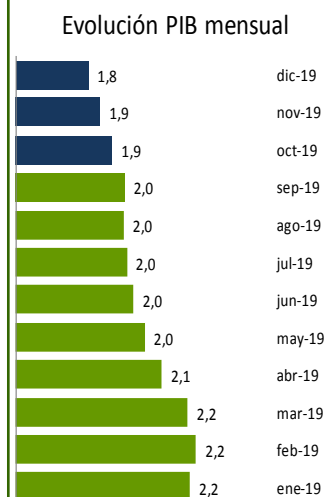
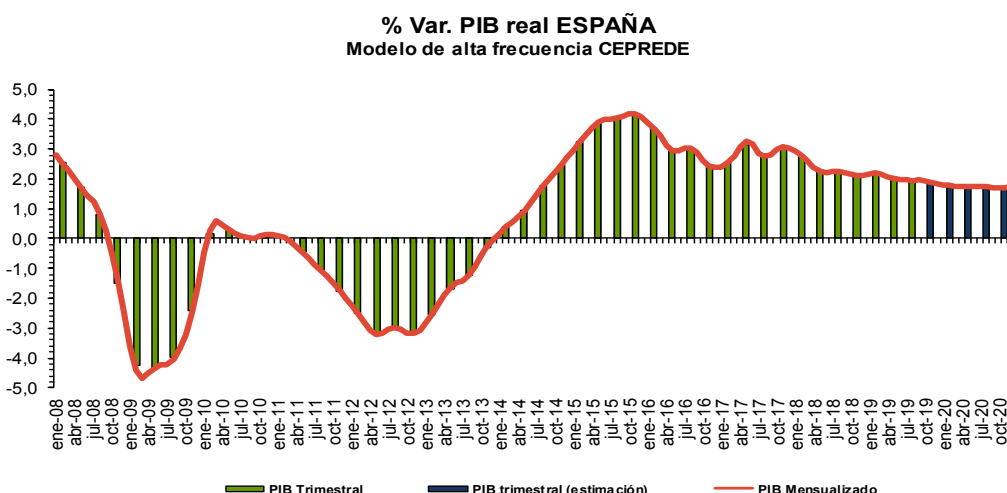
“La economía española mantiene en el tercer trimestre un ritmo de crecimiento intertrimestral del 0,4%”

nueva revisión a la baja de las cifras de crecimiento. Así, para 2019 se espera un avance del 2,0% (una décima menos que la anterior estimación), mientras que para 2020 la revisión es aún mayor (dos décimas hasta el 1,7%), manteniéndose la tendencia de desaceleración iniciada hace unos años.

NOVIEMBRE 2019

Contenido:

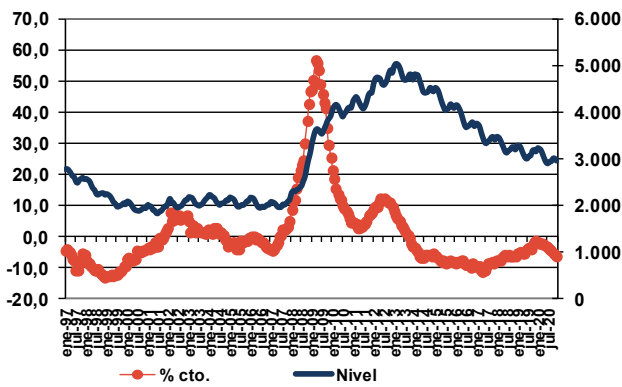
% Var. PIB real España	1
Estimaciones trimestrales	2
Tasas interanuales	2
Selección de indicadores	3
Próximos datos relevantes	8



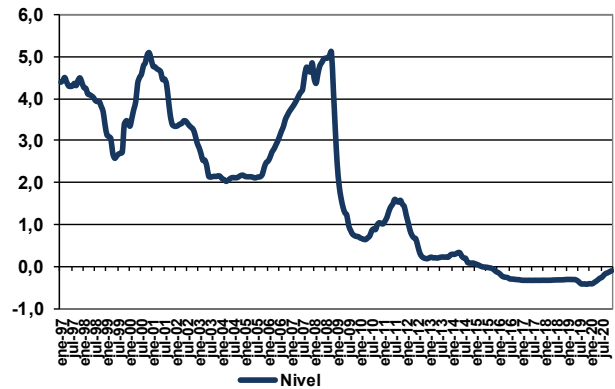
El modelo de alta frecuencia recoge la dinámica registrada en un conjunto amplio de indicadores de coyuntura, cuyo detalle de evolución se presenta en la tabla y gráficos que presentamos a continuación, de los que se extrae la información común más relevante recogida en una serie de factores o componentes principales cuya evolución es proyectada a futuro mediante técnicas de predicción de tipo ARIMA.

Estos factores son utilizados, tanto para obtener una cifra mensualizada del crecimiento del PIB real, mediante procedimientos de aumento de frecuencia de series temporales (tipo Chow-Lin) como para proyectar la información específica de cada indicador (análisis factorial dinámico).

Paro Registrado



Tipo de interés interbancario a 3 m.



Para solicitar informe completo contactar [Aquí](#)

Para ver más novedades pincha [Aquí](#)

Próximos datos relevantes	Ámbito Nacional
14 Noviembre	Índice de Precios de Consumo Octubre
21 Noviembre	Indicadores de actividad del sector servicios Septiembre
21 Noviembre	Índice de Cifras de Negocios y Pedidos en la Industria Septiembre
22 Noviembre	Coyuntura Turística Hotelera (EOH/IPH/IRSH) Octubre
28 Noviembre	Índices de Comercio al por menor Octubre

La programación de las publicaciones del Informe de Alta Frecuencia (España) para este año se recoge en la tabla de la derecha.

Fecha de cierre: 05 de Nov. de 2019

Fecha publicación en 2019

14 Enero	8 Julio
11 Febrero	9 Septiembre
11 Marzo	7 Octubre
8 Abril	11 Noviembre
13 Mayo	10 Diciembre
10 Junio	

CEPREDE, Centro de Predicción Económica, es hoy un Centro permanente de investigación económica, una realidad creada y compartida por todos, por Patronos, Fundadores, Asociados y el grupo de profesores e investigadores universitarios.

Una experiencia de predicción económica y empresarial con conexión internacional, tres décadas de trabajo en equipo y más de 60 juntas semestrales. Esta realidad cuenta con un modelo macro econométrico Wharton-UAM, que analiza de manera continuada unas 1.000 variables macroeconómicas y 500 ecuaciones, se apoya en 200 indicadores de coyuntura, informes de predicción y, un modelo Sectorial CEPREDE que también cuenta con el apoyo de un centenar de directivos (panel de expertos).

Asociación Centro de Predicción Económica, CEPREDE

Attn. T. +34 91 497 86 70

TE SUGERIMOS VISITAR LOS NUEVOS SERVICIOS DE



Business Intelligence Forecasting

www.ceprede.es/ceprede_bi/business_intelligence.asp