

Modelo Alta Frecuencia España

Estimaciones mensuales del crecimiento económico



RESUMEN

Tras las revisiones realizadas por el INE, el PIB crece el 2,0% interanual en el segundo trimestre del año

OCTUBRE 2019

El INE ha revisado las series del PIB en el marco de la Revisión Estadística 2019, con efectos generalmente negativos, pues buena parte de los datos de crecimiento han sido revisados a la baja. La desaceleración en el crecimiento del PIB es consecuencia de un menor aumento del consumo, que sólo avanzó un 0,1%, dos décimas menos que en el trimestre precedente, tras estancarse el consumo de los hogares y reducirse el ritmo de crecimiento del gasto público, desde el 0,5% al 0,4%. Por su parte, la formación bruta de capital fijo (inversión) retrocedió un 0,2%, frente al avance del 1,4% experimentado en el primer trimestre.

En términos interanuales, el PIB también pisó un poco el freno, al mostrar en el segundo trimestre un crecimiento del 2%, dos décimas menos que en el trimestre anterior. Así, la demanda nacional contribuyó con un punto al crecimiento, nueve décimas menos que en el primer trimestre, mientras que la demanda externa aportó otro punto, ocho décimas más; apoyada en la resistencia de las exportaciones, que suman un 1,7% trimestral, al tiempo que las importaciones crecen bastante menos, un 0,9% (en parte porque el consumo doméstico se ha reducido sensiblemente).

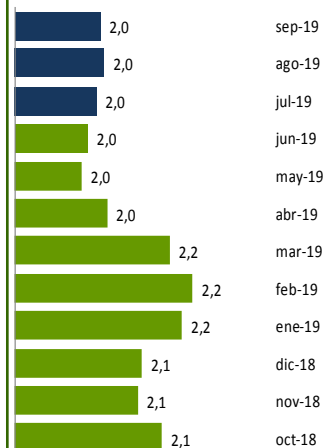
“Revisión a la baja del crecimiento del PIB en 2016-2018, de entre una y dos décimas cada año”

Con este nuevo escenario, y con la incorporación de los indicadores disponibles hasta septiembre, las estimaciones de crecimiento para la economía española se han revisado en dos décimas a la baja para el presente año, hasta el 2,1% y otras dos décimas adicionales el 2020, esperándose un crecimiento del 1,9% para el año venidero.

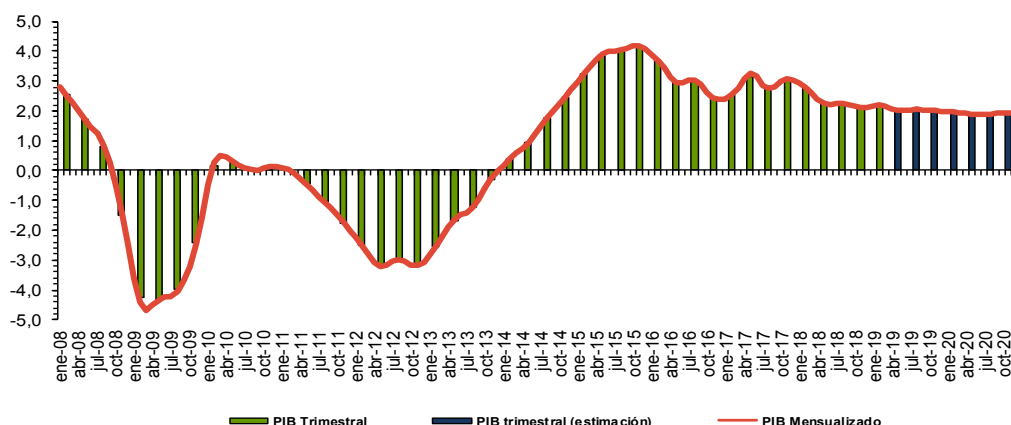
Contenido:

% Var. PIB real España	1
Estimaciones trimestrales	2
Tasas interanuales	2
Selección de indicadores	3
Próximos datos relevantes	8

Evolución PIB mensual



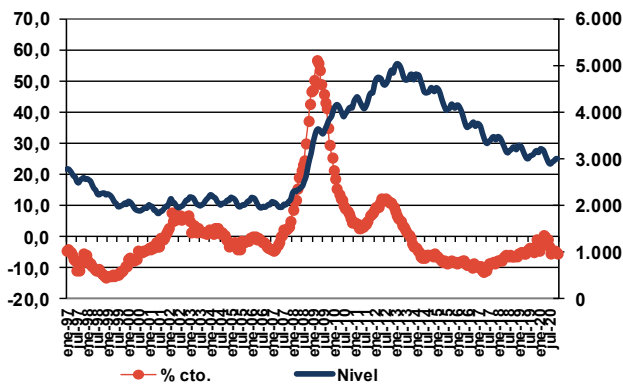
% Var. PIB real ESPAÑA
Modelo de alta frecuencia CEPREDE



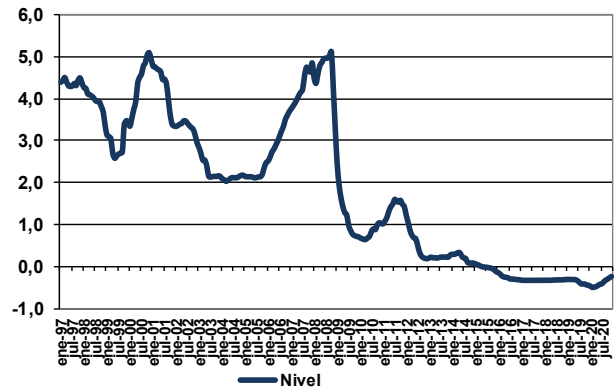
El modelo de alta frecuencia recoge la dinámica registrada en un conjunto amplio de indicadores de coyuntura, cuyo detalle de evolución se presenta en la tabla y gráficos que presentamos a continuación, de los que se extrae la información común más relevante recogida en una serie de factores o componentes principales cuya evolución es proyectada a futuro mediante técnicas de predicción de tipo ARIMA.

Estos factores son utilizados, tanto para obtener una cifra mensualizada del crecimiento del PIB real, mediante procedimientos de aumento de frecuencia de series temporales (tipo Chow-Lin) como para proyectar la información específica de cada indicador (análisis factorial dinámico).

Paro Registrado



Tipo de interés interbancario a 3 m.



Para solicitar informe completo contactar [Aquí](#)

Para ver más novedades pincha [Aquí](#)

Próximos datos relevantes	Ámbito Nacional
08 Octubre	Índice de Producción Industrial Agosto 2019
11 Octubre	Índice de Confianza Empresarial Trimestre 4/2019
21 Octubre	Indicadores de actividad del sector servicios Agosto 2019
24 Octubre	Encuesta de Población Activa Trimestre 3/2019
31 Octubre	Contabilidad Nacional Trimestral de España Trimestre 3/2019

La programación de las publicaciones del Informe de Alta Frecuencia (España) para este año se recoge en la tabla de la derecha.

Fecha de cierre: 02 de Oct. de 2019

Fecha publicación en 2019	
14 Enero	8 Julio
11 Febrero	9 Septiembre
11 Marzo	7 Octubre
8 Abril	11 Noviembre
13 Mayo	10 Diciembre
10 Junio	

CEPREDE, Centro de Predicción Económica, es hoy un Centro permanente de investigación económica, una realidad creada y compartida por todos, por Patronos, Fundadores, Asociados y el grupo de profesores e investigadores universitarios.

Una experiencia de predicción económica y empresarial con conexión internacional, tres décadas de trabajo en equipo y más de 60 juntas semestrales. Esta realidad cuenta con un modelo macro econométrico Wharton-UAM, que analiza de manera continuada unas 1.000 variables macroeconómicas y 500 ecuaciones, se apoya en 200 indicadores de coyuntura, informes de predicción y, un modelo Sectorial CEPREDE que también cuenta con el apoyo de un centenar de directivos (panel de expertos).

Asociación Centro de Predicción Económica, CEPREDE

Attn. T. +34 91 497 86 70

TE SUGERIMOS VISITAR LOS NUEVOS SERVICIOS DE



Business
Intelligence
Forecasting

www.ceprede.es/ceprede_bi/business_intelligence.asp