

Modelo Alta Frecuencia España

Estimaciones mensuales del crecimiento económico



RESUMEN

2015 cierra el año con un crecimiento anual del 3,2%

Autor: Guillermo García

La economía española creció un 3,2% en 2015, su mayor alza desde 2007, tras aumentar un 0,8% en el cuarto trimestre, según el avance de datos de la Contabilidad Nacional Trimestral. Por su parte, la tasa interanual del PIB se situó en el 3,5% en el cuarto trimestre de 2015, una décima más que en el trimestre anterior. Con el repunte trimestral del PIB entre octubre y diciembre se encadenan ya diez trimestres de avances, mientras que la tasa interanual acumula ocho trimestres en positivo.

En lo referente a 2016, se espera un comportamiento "dinámico" de la actividad, aunque su ritmo sería "algo inferior" al observado en los trimestres recientes, como consecuencia de la moderación de algunos de los impulsores expansivos actualmente vigentes, como es el caso de la demanda nacional (consumo privado). Así, aunque las estimaciones se mantienen en el 2,4%, el fuerte repunte del cuarto trimestre de 2015 hace que la composición trimestral sí que se vea modificada, esperándose un mayor dinamismo a principios del presente

"Un cuarto trimestre creciendo al 3,5% eleva el dato de 2015 al 3,2%"

año y una mayor contención a finales del mismo. En la misma línea se presentan las primeras estimaciones para 2017 (2,1%), en las que esperamos que se mantengan los niveles de consumo alcanzados durante el presente año y que impulsen a la economía española de forma sostenida durante todo el periodo a ritmos cercanos al 2%.

FEBRERO 2016

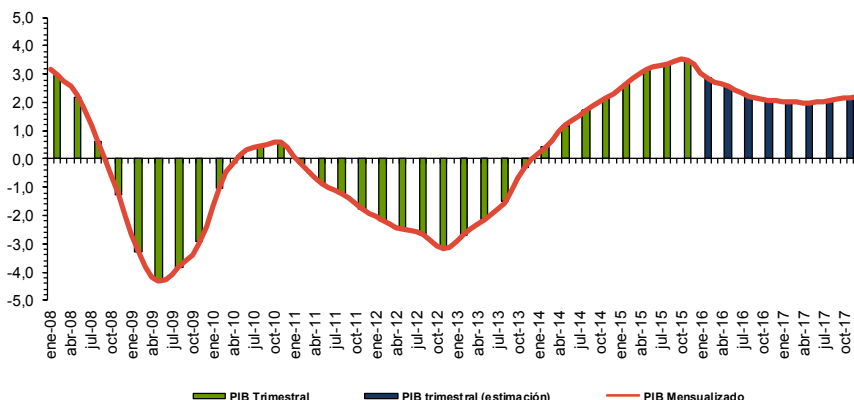
Contenido completo:

% Var. PIB real España	1
Estimaciones trimestrales	2
Tasas interanuales	2
Selección de indicadores	3
Próximos datos relevantes	8

Evolución PIB mensual

2,7	mar-16
2,9	feb-16
3,1	ene-16
3,3	dic-15
3,5	nov-15
3,5	oct-15
3,4	sep-15
3,4	ago-15
3,3	jul-15
3,3	jun-15
3,2	may-15
3,0	abr-15

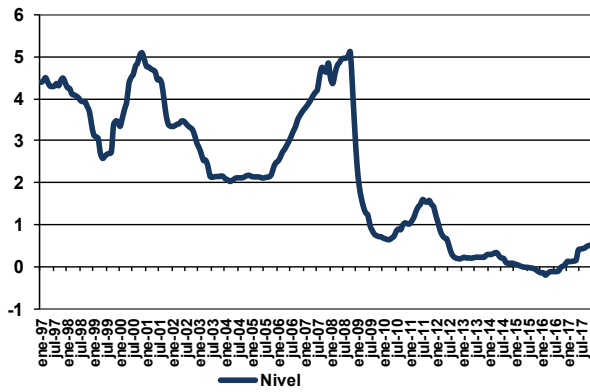
% Var. PIB real ESPAÑA
Modelo de alta frecuencia CEPREDE



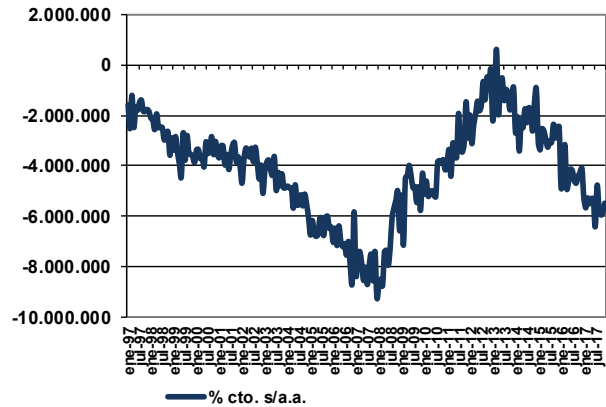
El modelo de alta frecuencia recoge la dinámica registrada en un conjunto amplio de indicadores de coyuntura, cuyo detalle de evolución se presenta en la tabla y gráficos que presentamos a continuación, de los que se extrae la información común más relevante recogida en una serie de factores o componentes principales cuya evolución es proyectada a futuro mediante técnicas de predicción de tipo ARIMA.

Estos factores son utilizados, tanto para obtener una cifra mensualizada del crecimiento del PIB real, mediante procedimientos de aumento de frecuencia de series temporales (tipo Chow-Lin) como para proyectar la información específica de cada indicador (análisis factorial dinámico).

Tipo de interés interbancario a 3 m.



Saldo exterior total (CVE)



Para solicitar informe completo contactar [Aquí](#)

Para ver más Novedades pinche [Aquí](#)

Próximos datos relevantes	Ámbito Nacional
8 Febrero	Índices de Producción Industrial
12 Febrero	Índices de precios de consumo
24 Febrero	Índices de Cifras de Negocios en la Industria
19 Febrero	Indicadores de actividad del sector servicios
25 Febrero	Contabilidad Nacional Trimestral (4T 2015)

La programación de las publicaciones del Informe de Alta Frecuencia (España) para este año 2016 se recoge en la tabla de la derecha.

Fecha de cierre: 04 de Feb. 2016

Fecha publicación en 2016	
11 Enero	11 Julio
8 Febrero	12 Septiembre
7 Marzo	10 Octubre
11 Abril	7 Noviembre
9 Mayo	5 Diciembre
6 Junio	

CEPREDE, Centro de Predicción Económica, es hoy un Centro permanente de investigación económica, una realidad creada y compartida por todos, por Patronos, Fundadores, Asociados y el grupo de profesores e investigadores universitarios.

Una experiencia de predicción económica y empresarial con conexión internacional, tres décadas de trabajo en equipo y más de 60 juntas semestrales. Esta realidad cuenta con un modelo macro econométrico Wharton-UAM, que analiza de manera continuada unas 1.000 variables macroeconómicas y 500 ecuaciones, se apoya en 200 indicadores de coyuntura, informes de predicción y, un modelo Sectorial CEPREDE que también cuenta con el apoyo de un centenar de directivos (panel de expertos).

Asociación Centro de Predicción Económica, CEPREDE
Attn. Mar Rodea (horario mañanas) T. +34 91 497 86 70

TE SUGERIMOS VISITAR LOS NUEVOS SERVICIOS DE



Business Intelligence Forecasting

www.ceprede.es/ceprede_bi/business_intelligence.asp