

Modelo Alta Frecuencia España

Estimaciones mensuales del crecimiento económico



RESUMEN

En 2016 se “normalizará” el crecimiento de España

Autor: Guillermo García

A falta de los datos definitivos de cierre de 2015, los buenos datos de consumo que adelantan los indicadores durante el último mes del año han provocado una ligera revisión al alza de las estimaciones del modelo de alta frecuencia. Así, durante el cuarto trimestre se ha revisado en una décima al alza el crecimiento esperado para la economía española, hasta el 3,1%; sin embargo, esta revisión no ha sido suficiente para que el dato total del año se haya visto modificado, el cual, se ha mantenido en el 3,1%.

En lo referente al año que comenzamos, las estimaciones se mantienen igualmente inalteradas en el 2,4%; en un año en el que veremos cómo las tasas de crecimiento se irán suavizando progresivamente hasta unos niveles que podríamos considerar más “normales” para la economía española. Si bien, sí que esperamos un mayor dinamismo del que planteábamos hace unos meses a principios de año, y un mayor deterioro en la parte final del mismo, fruto, simplemente, del mayor crecimiento que hemos tenido durante los últimos meses de 2015.

“el buen comportamiento del consumo al finalizar el año eleva las estimaciones”

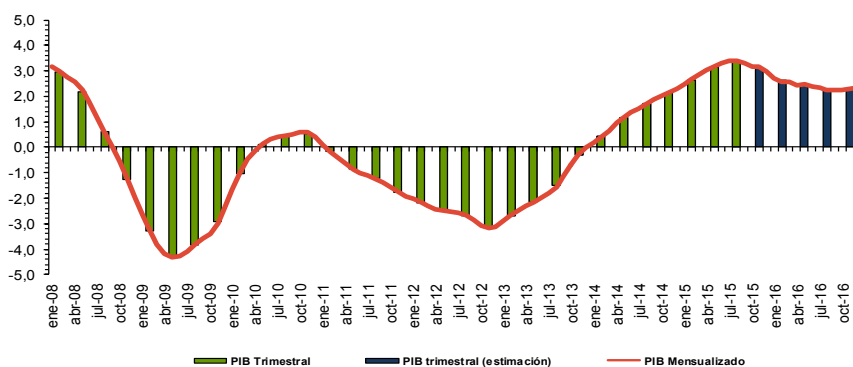
Los principales riesgos a los que se enfrentará la economía española durante el presente ejercicio, serán los “sospechosos habituales” (desequilibrios en paro, déficit y balanza por cuenta corriente), sin embargo, en los últimos días está creciendo la preocupación por la elevada incertidumbre en China y el deterioro de su consumo que deberemos seguirlo de cerca.

ENERO 2016

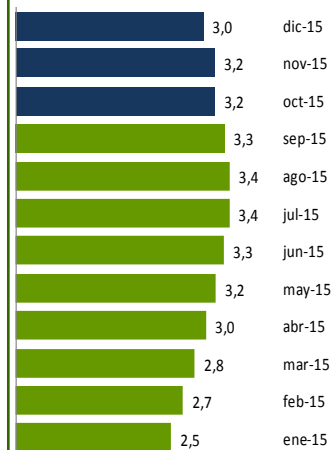
Contenido completo:

| | |
|---------------------------|---|
| % Var. PIB real España | 1 |
| Estimaciones trimestrales | 2 |
| Tasas interanuales | 2 |
| Selección de indicadores | 3 |
| Próximos datos relevantes | 8 |

% Var. PIB real ESPAÑA
Modelo de alta frecuencia CEPREDE

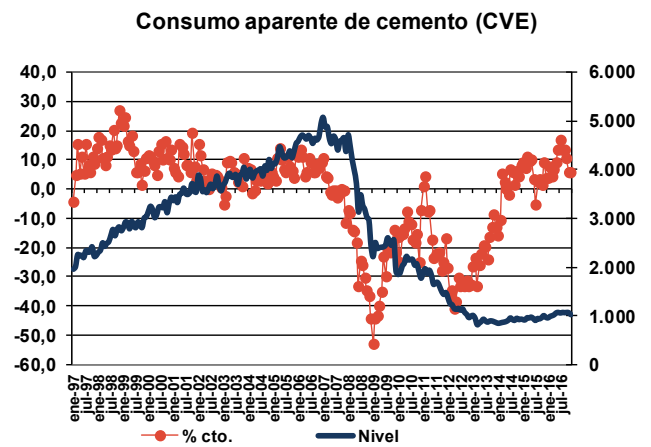
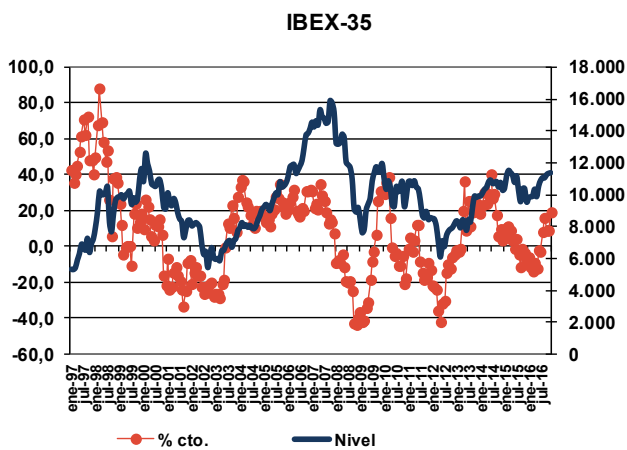


Evolución PIB mensual



El modelo de alta frecuencia recoge la dinámica registrada en un conjunto amplio de indicadores de coyuntura, cuyo detalle de evolución se presenta en la tabla y gráficos que presentamos a continuación, de los que se extrae la información común más relevante recogida en una serie de factores o componentes principales cuya evolución es proyectada a futuro mediante técnicas de predicción de tipo ARIMA.

Estos factores son utilizados, tanto para obtener una cifra mensualizada del crecimiento del PIB real, mediante procedimientos de aumento de frecuencia de series temporales (tipo Chow-Lin) como para proyectar la información específica de cada indicador (análisis factorial dinámico).



Para solicitar informe completo contactar [Aquí](#)

Para ver más Novedades pinche [Aquí](#)

| Próximos datos relevantes | Ámbito Nacional |
|---------------------------|---|
| 11 Enero | Índices de Producción Industrial |
| 15 Enero | Índice de Precios de Consumo |
| 21 Enero | Indicadores de actividad del sector servicios |
| 21 Enero | Índices de Cifra de Negocios en la Industria |
| 29 Enero | PIB Avance trimestral (4T) |

La programación de las publicaciones del Informe de Alta Frecuencia (España) para este año 2016 se recoge en la tabla de la derecha.

Fecha de cierre: 08 de Ene. 2016

| Fecha publicación en 2016 | |
|---------------------------|---------------|
| 11 Enero | 11 Julio |
| 8 Febrero | 12 Septiembre |
| 7 Marzo | 10 Octubre |
| 11 Abril | 7 Noviembre |
| 9 Mayo | 5 Diciembre |
| 6 Junio | |

CEPREDE, Centro de Predicción Económica, es hoy un Centro permanente de investigación económica, una realidad creada y compartida por todos, por Patronos, Fundadores, Asociados y el grupo de profesores e investigadores universitarios.

Una experiencia de predicción económica y empresarial con conexión internacional, tres décadas de trabajo en equipo y más de 60 juntas semestrales. Esta realidad cuenta con un modelo macro econométrico Wharton-UAM, que analiza de manera continuada unas 1.000 variables macroeconómicas y 500 ecuaciones, se apoya en 200 indicadores de coyuntura, informes de predicción y, un modelo Sectorial CEPREDE que también cuenta con el apoyo de un centenar de directivos (panel de expertos).

Asociación Centro de Predicción Económica, CEPREDE
Attn. Mar Rodea (horario mañanas) T. +34 91 497 86 70

TE SUGERIMOS VISITAR LOS NUEVOS SERVICIOS DE



Business
Intelligence
Forecasting

www.ceprede.es/ceprede_bi/business_intelligence.asp